

Prière à l'ange Gabriel



Gabriel,
Ange du Seigneur,
Viens me visiter!

Redis-moi tout le Bonheur
Qu'on trouve à vivre
Avec Le Seigneur!
Souffle en mon coeur
La confiance en cette vie,
Pour que je puisse Lui dire avec foi:
«Voici la servante du Seigneur,
Que tout se fasse en moi
Selon Ta Parole!"

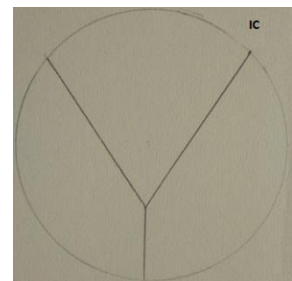
Pour fabriquer l'ange Gabriel avec du papier

Tu pourras installer cet ange Gabriel devant une statuette ou une image de Marie.

1-Tracer un cercle.

2-Le diviser en trois parties:


- Une partie ayant un arc de cercle plus petit que les deux autres, mais partie haute.
- Deux parties égales:



3-Découper. Superposer les parties de façon à créer un ange. Puis coller :




4-Retourner. Tracer un cercle plus petit pour la tête. Le coller.

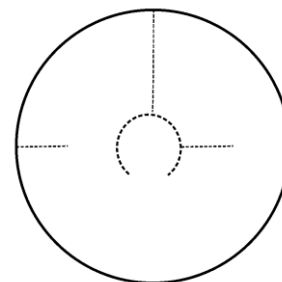


Pour les plus jeunes (sans colle)

1-Dessiner un cercle. Puis, tracer des pointillés comme sur le modèle.



2-Découper selon les pointillés. Attention! Les pointillés ne vont pas tous jusqu'au centre.



3- Emboîter les fentes l'une dans l'autre.



4-Il ne reste plus qu'à décorer l'ange !